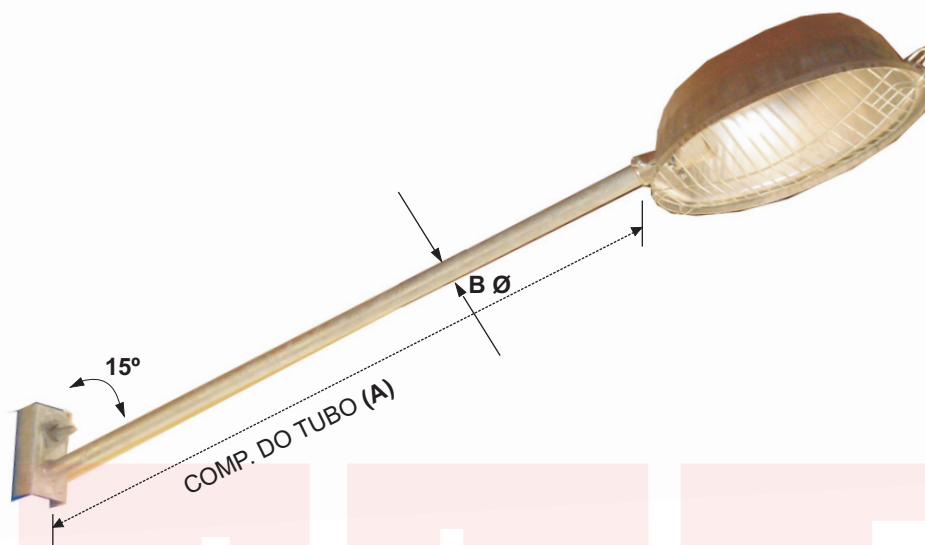


BRAÇO RETO COM SAPATA BR-R/CS



REFERÊNCIA	COMP. DO TUBO(A) mm	DIAMETRO DO TUBO(B) mm	LOJAS/RE VENDAS R\$	CONSTRUTORAS PREFEITURA/CONSUMIDOR R\$
BR-R/CS				
BR-R/CS-25,4	500	25,4	8,00	10,40
BR-R/CS-25,4	1000	25,4	10,00	13,00
BR-R/CS-25,4	1500	25,4	15,00	19,50
BR-R/CS-31,7	1000	31,7	15,00	19,50
BR-R/CS-31,7	1500	31,7	22,50	29,25
BR-R/CS-31,7	2000	31,7	30,00	39,00
BR-R/CS-38	1500	38,0	23,90	31,08
BR-R/CS-38	2000	38,0	31,86	41,42
BR-R/CS-48,3	1500	48,3	42,47	55,21
BR-R/CS-48,3	2000	48,3	56,62	73,61

ESPECIFICAÇÕES TÉCNICAS:

*Estrutura - Chapa de aço SAE1010/1020

*Acabamento - zincado por imersão a quente.
podendo apresentar os seguintes acabamentos;
- Galvanizado a fogo (utilizar a expressão "G")
- Galvanizado a fogo e pintado (utilizar a expressão "GP")

*Sapata soldada com processo de solda MIG

Condições gerais:

Preços para pagamento com 28 dias (cadastro)

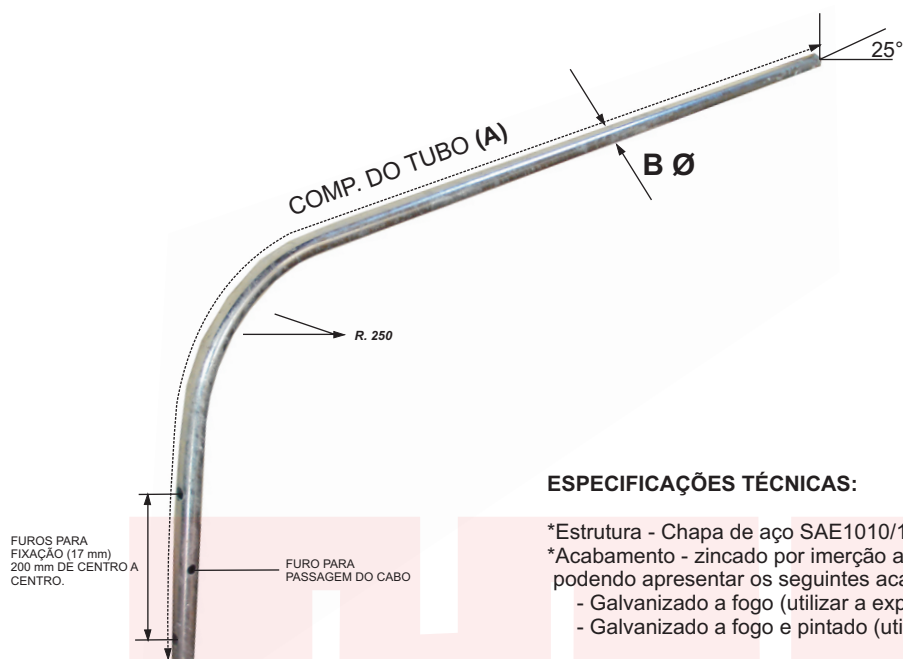
À vista com desconto - 5%

Frete fob Restinga Seca/RS

Instalação cortesia para prefeituras (na Fábrica)

ICMS/IPI - 0% (empresa optante pelo simples nacional)

BRAÇO RETO SEM SAPATA BR-R/SS



ESPECIFICAÇÕES TÉCNICAS:

*Estrutura - Chapa de aço SAE1010/1020

*Acabamento - zincado por imersão a quente.

podendo apresentar os seguintes acabamentos;

- Galvanizado a fogo (utilizar a expressão "G")

- Galvanizado a fogo e pintado (utilizar a expressão "GP")

REFERÊNCIA	COMP. DO TUBO(A) mm	DIAMETRO DO TUBO(B) mm	LOJAS/RE VENDAS R\$	CONSTRUTORAS PREFEITURA/CONSUMIDOR R\$
BR-R/SS				
BR-R/SS-25,4	1500	25,4	15,00	19,50
BR-R/SS-31,7	1500	31,7	17,27	22,46
BR-R/SS-31,7	2000	31,7	23,02	29,93
BR-R/SS-31,7	2500	31,7	28,78	37,41
BR-R/SS-31,7	3000	31,7	34,53	44,90
BR-R/SS-38	1500	38,0	27,50	35,75
BR-R/SS-38	2000	38,0	36,66	47,66
BR-R/SS-38	2500	38,0	45,83	59,58
BR-R/SS-38	3000	38,0	55,00	71,50
BR-R/SS-48,3	1500	48,3	39,47	51,31
BR-R/SS-48,3	2000	48,3	52,62	68,41
BR-R/SS-48,3	2500	48,3	65,78	85,51
BR-R/SS-48,3	3000	48,3	78,93	102,62
BR-R/SS-50,8	1500	50,8	41,61	54,09
BR-R/SS-50,8	2000	50,8	55,48	72,12
BR-R/SS-50,8	2500	50,8	69,35	90,15
BR-R/SS-50,8	3000	50,8	83,22	108,18
BR-R/SS-60,3	1500	60,3	49,74	64,67
BR-R/SS-60,3	2000	60,3	66,32	86,21
BR-R/SS-60,3	2500	60,3	82,90	107,77
BR-R/SS-60,3	3000	60,3	99,48	129,32

Metalúrgica ROEPKE Ltda. reserva-se no direito de alterar, para aperfeiçoamento, as características técnicas deste produto, sem prévio aviso.

Condições gerais:

Preços para pagamento com 28 dias (cadastro)

À vista com desconto - 5%

Frete fob Restinga Seca/RS

Instalação cortesia para prefeituras (na Fábrica)

ICMS/IPI - 0% (empresa optante pelo simples nacional)

BRAÇO CURVO SEM SAPATA BR-C/SS

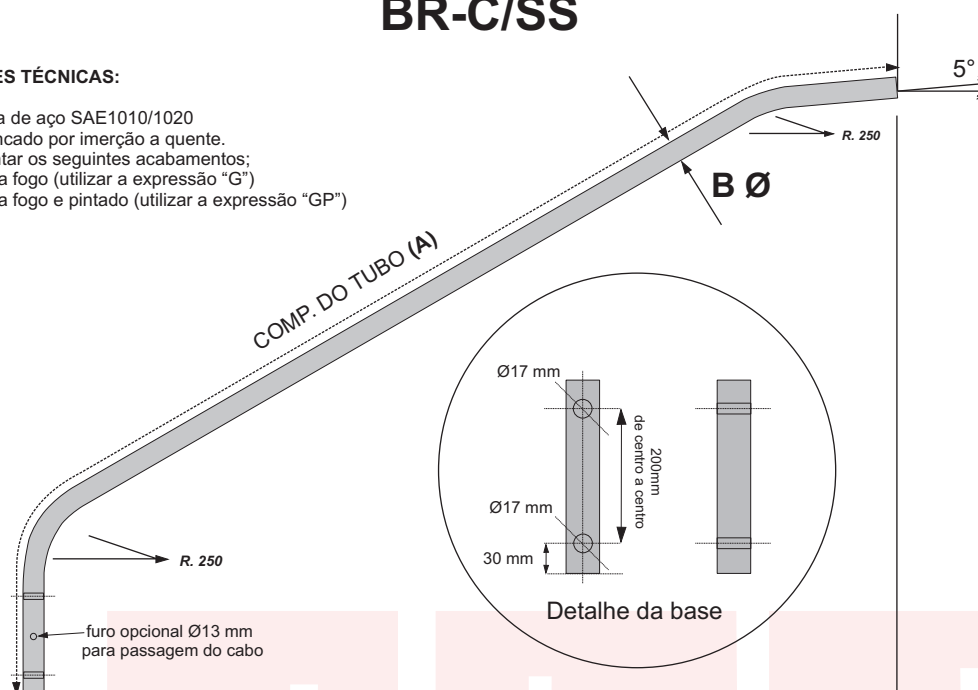
ESPECIFICAÇÕES TÉCNICAS:

*Estrutura - Chapa de aço SAE1010/1020

*Acabamento - zincado por imersão a quente.

podendo apresentar os seguintes acabamentos;

- Galvanizado a fogo (utilizar a expressão "G")
- Galvanizado a fogo e pintado (utilizar a expressão "GP")



REFERÊNCIA	COMP. DO TUBO(A) mm	DIAMETRO DO TUBO(B) mm	LOJAS/REVENDAS R\$	CONSTRUTORAS PREFEITURA/CONSUMIDOR R\$
BR-C/SS				
BR-C/SS-25,4	1500	25,4	15,75	20,47
BR-C/SS-31,7	1500	31,7	18,13	23,57
BR-C/SS-31,7	2000	31,7	24,17	31,42
BR-C/SS-31,7	2500	31,7	30,21	39,28
BR-C/SS-31,7	3000	31,7	36,25	47,13
BR-C/SS-38	1500	38,0	28,87	37,53
BR-C/SS-38	2000	38,0	38,49	50,04
BR-C/SS-38	2500	38,0	48,12	62,55
BR-C/SS-38	3000	38,0	57,75	75,07
BR-C/SS-48,3	1500	48,3	41,44	53,87
BR-C/SS-48,3	2000	48,3	55,25	71,82
BR-C/SS-48,3	2500	48,3	69,06	89,78
BR-C/SS-48,3	3000	48,3	82,87	107,73
BR-C/SS-50,8	1500	50,8	43,69	56,79
BR-C/SS-50,8	2000	50,8	58,25	75,73
BR-C/SS-50,8	2500	50,8	72,81	94,66
BR-C/SS-50,8	3000	50,8	87,38	113,59
BR-C/SS-60,3	1500	60,3	55,22	67,89
BR-C/SS-60,3	2000	60,3	69,63	90,52
BR-C/SS-60,3	2500	60,3	87,04	113,15
BR-C/SS-60,3	3000	60,3	104,45	135,79

Metalúrgica ROEPKE Ltda. reserva-se no direito de alterar, para aperfeiçoamento, as características técnicas deste produto, sem prévio aviso.

Condições gerais:

Preços para pagamento com 28 dias (cadastro)


À vista com desconto - 5%

Frete fob Restinga Seca/RS

Instalação cortesia para prefeituras (na Fábrica)

ICMS/IPI - 0% (empresa optante pelo simples nacional)

BRAÇO CURVO COM SAPATA BR-RC/CS



ESPECIFICAÇÕES TÉCNICAS:

- *Estrutura - Chapa de aço SAE1010/1020
- *Acabamento - zincado por imersão a quente, podendo apresentar os seguintes acabamentos;
 - Galvanizado a fogo (utilizar a expressão "G")
 - Galvanizado a fogo e pintado (utilizar a expressão "GP")
- *Sapata soldada com processo de solda MIG

REFERÊNCIA	COMP. DO TUBO(A) mm	DIAMETRO DO TUBO(B) mm	LOJAS/RE VENDAS R\$	CONSTRUTORAS PREFEITURA/CONSUMIDOR R\$
BR-RC/CS				
BR-RC/CS-25,4	1500	25,4	16,53	21,49
BR-RC/CS-31,7	1500	31,7	19,03	24,74
BR-RC/CS-31,7	2000	31,7	25,37	32,99
BR-RC/CS-31,7	2500	31,7	31,72	41,23
BR-RC/CS-31,7	3000	31,7	38,06	49,48
BR-RC/CS-38	1500	38,0	30,31	39,40
BR-RC/CS-38	2000	38,0	40,41	52,53
BR-RC/CS-38	2500	38,0	50,52	65,68
BR-RC/CS-38	3000	38,0	60,63	78,82
BR-RC/CS-48,3	1500	48,3	43,51	56,56
BR-RC/CS-48,3	2000	48,3	58,01	75,41
BR-RC/CS-48,3	2500	48,3	72,51	94,26
BR-RC/CS-48,3	3000	48,3	87,01	113,11
BR-RC/CS-50,8	1500	50,8	45,87	59,63
BR-RC/CS-50,8	2000	50,8	61,16	79,51
BR-RC/CS-50,8	2500	50,8	76,45	99,38
BR-RC/CS-50,8	3000	50,8	91,74	119,26
BR-RC/CS-60,3	1500	60,3	57,98	75,37
BR-RC/CS-60,3	2000	60,3	73,11	95,04
BR-RC/CS-60,3	2500	60,3	91,39	118,80
BR-RC/CS-60,3	3000	60,3	109,67	142,57

Metalúrgica ROEPKE Ltda. reserva-se no direito de alterar, para aperfeiçoamento, as características técnicas deste produto, sem prévio aviso.

LUMINÁRIA PARA BRAÇOS



REFERÊNCIA	SOQUETE	ENCAIXE P/ TUBO mm	LOJAS/REVENDAS R\$	CONSTRUTORAS PREFEITURA/CONSUMIDOR R\$
LBR				
LBR-25,4	E-27	25,4	25,00	32,50
LBR-31,7	E-40	31,7	39,00	50,70
LBR-38,0	E-40	38,0	42,90	55,77
LBR-48,3	E-40	48,3	47,19	61,34
LBR-50,8	E-40	50,8	51,90	67,47
LBR-60,3	E-40	60,3	57,09	74,21

METALÚRGICA

ESPECIFICAÇÕES TÉCNICAS:

- *Refletor repuxado em chapa de alumínio.
- * Tela de proteção metálica, soldada por eletro fusão e fixada ao refletor através de fecho com pressão.
- *Suporte em alumínio fundido, com parafusos de fixação ao braço e regulador de foco.
- *A pedido pode ser fornecido em várias cores.

Condições gerais:

- Preços para pagamento com 28 dias (cadastro)
- À vista com desconto - 5%
- Frete fob Restinga Seca/RS
- Instalação cortesia para prefeituras (na Fábrica)
- ICMS/IPI - 0% (empresa optante pelo simples nacional)